

SMART WIRELESS  
Grill teploměr

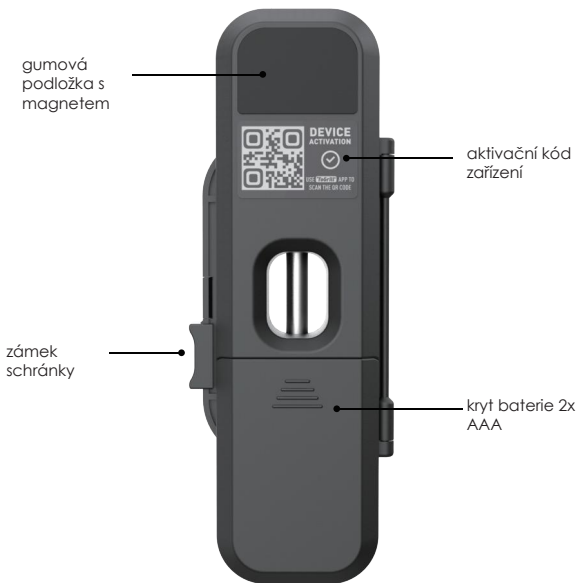
# UŽIVATELSKÁ PŘÍRUČKA

pro

WP



## seznámení se zařízením



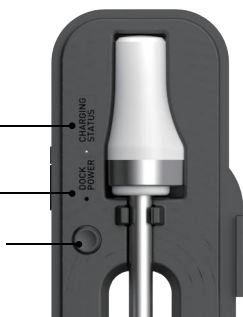
Pro toto nabíjecí pouzdro jsou potřeba 2 AAA baterie. Ujistěte se, že jsou na jednotce umístěny správným směrem



**STATUS nabíť (LED)**  
 blikání: nabíjí se  
 LED vypnuta: nabito

**Stav napájení doku**  
 Bílá: dostatečná energie  
 Červená: nízký energie

Zobrazení stavu nabíjení  
 doku / zahájení nabíjení  
 sondy



# Stáhněte si aplikaci

Hledejte klíčové slovo "ToGrill" v App Store nebo Google Play, nebo naskenujte následující QR kód pomocí svého telefonu. Stáhněte si a nainstalujte aplikaci zdarma.

Ujistěte se, že váš telefon splňuje následující požadavky:

Pro zařízení iOS je nutná verze 11.0 nebo vyšší.

Pro zařízení s operačním systémem Android je nutná verze 5.0 nebo vyšší s bluetooth 4.0 a vyšší



## Aktivujte sondy a propojte je se svým telefonem.

1 Zapněte své zařízení a udržujte zapnutý přepínač Bluetooth ve vašem telefonu.

- 2 **Aktivujte aplikaci:**
- spusťte 'ToGrill' aplikaci,
  - Povolte aplikaci v zařízení
- Následujte instrukce v aplikaci.

**Použijte aplikaci pro skenování**

Naskenujte QR kód na zadní straně nabíjecího doku nebo na pravé straně



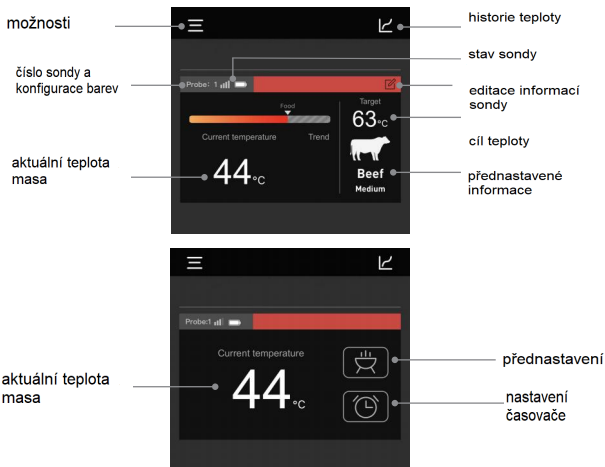
3 **Párování:** Vyberte sondu v aplikaci

4 úspěšně připojeno

Jakmile spárujete své sondy se svým telefonem, nemusíte to znovu dělat, pokud nepřejdete na jiný telefon.

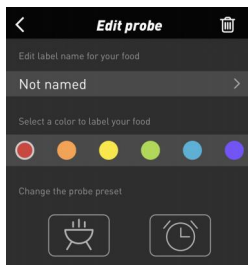
## Užijte si čas vašeho grilování

Vyberte typ jídla a preferenci pro jídlo, do kterého je každá sonda vložena. Aplikace a zařízení zobrazí aktuální a cílovou teplotu. Když je jídlo připraveno, aplikace a zařízení vyšlou upozornění.



Uživatelské prostředí se může aktualizacemi aplikace změnit. Doporučujeme postupovat podle pokynů v aplikaci.

**Je pro vás obtížné rozlišit různé sondy, když máte v jednu chvíli využíváte více sond.**  
- Aplikace nabízí 6 barev pro každý kanál, což umožňuje uživatelům nastavit barvy kanálů stejně jako barvy sond. Sondy jsou také k dispozici v 6 barvách.

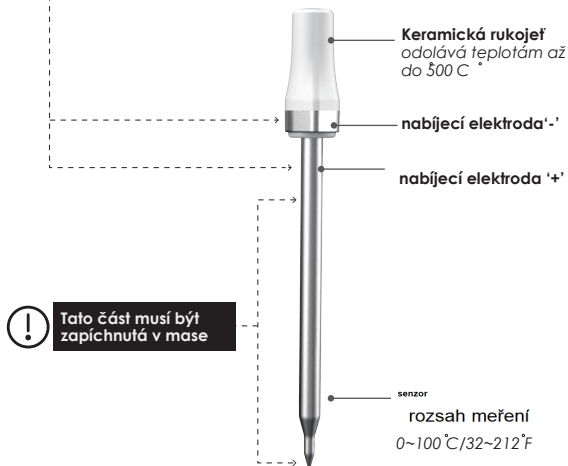


## VAROVÁNÍ

Odolnost proti teple se liší v různých částech sondy, NEKLADTE část s jehlou přímo do ohně. A sondy nejsou určeny k mytí v myčce nádobí.



Prosím, každým použitím vyčistěte sondy, aby se zajistilo, že na nabíjecí elektrodě není prach a olej.



Pozor: Teplotní sondy výše slouží pouze k referenci a mohou se lišit od aktuálních sond.

**Provoz podléhá následujícím dvěma podmínkám:**

(1) Tato sonda by neměla způsobovat rušení jiných zařízení.

(2) Tato sonda musí přijmout rušení od jiných zařízení a neměla by způsobit nežádoucí provoz.

App Store je ochranná známka služby společnosti Apple Inc.

Google Play je ochranná známka služby společnosti Google Inc.

